
















Farve valg	Produkt navn		Beskrivelse	Anbefalet vejl. udsalgspris inkl. moms	Anbefalet vejl. udsalgspris ex. moms
<b>Elektriske beslag</b>					
	SLEU2		Projector SMART - LIFT. Kan strækkes op til 20 cm. Kun op/ned Kontakt. Kræver SLBU. Max vægt 15.9 kg.	18.345,00	14.658,00
	SL151i		Projector SMART - LIFT. extends up to 8.25" (20 cm). Creston/AMX control compliant. SLBU required. Available Q3	21.760,00	17.407,00
	SL236i		Projector SMART - LIFT. extends up to 36" (91 cm). SLBU required. Available Q4	32.990,00	26.391,00
	 SLBU		Universal Projector Interface	575,00	458,00
	CM2L40U		Universal 30"-61" Pop Up Lift. Fjernbetjening inkluderet. Max vægt 86.2 kg.	22.895,00	18.324,00
	CM2C40U		Universal 30" - 61" Loft Lift. Fjernbetjening inkluderet. Max vægt 86.2 kg.	22.895,00	18.324,00
	IR10		Infrarød Fjernbetjening.	1.695,00	1.367,00